





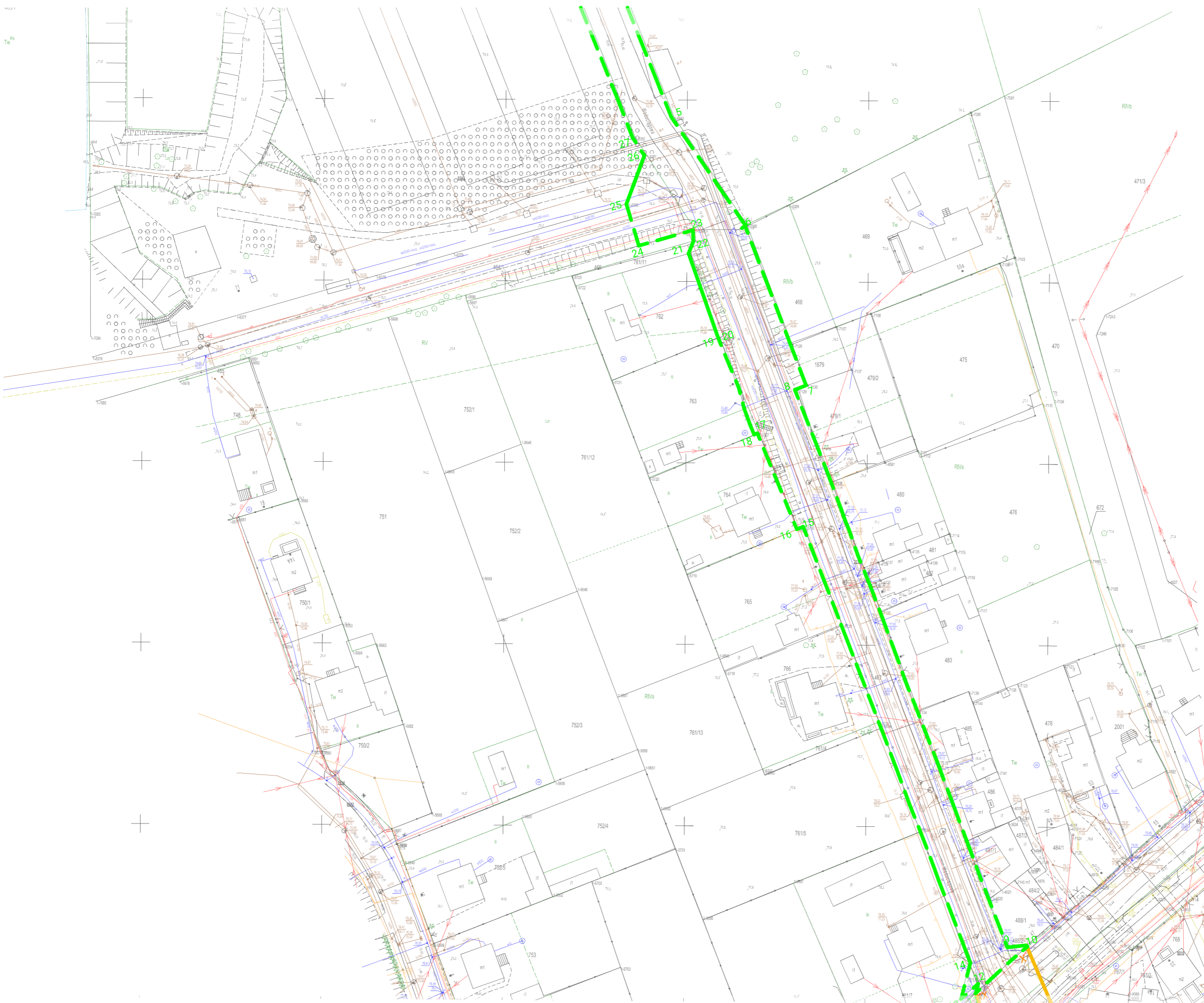
LEGENDA

-  granica wyznaczonego obszaru inwestycji towarzyszącej
-  granica wyznaczonego obszaru inwestycji mieszkaniowej
-  granica działki 464/6

LEGENDA



granica wyznaczonego obszaru inwestycji towarzyszącej



Niniejsze opracowanie stanowi przybliżenie ogólnych założeń i koncepcji planowanej inwestycji i nie zawiera rozwiązań projektowych, albowiem te zostaną opracowane na etapie sporządzania projektu budowlanego, w którym nastąpi ich szczegółowe uzasadnienie zgodnie z obowiązującymi, w dacie sporządzania projektu budowlanego, przepisami prawa. Niniejsza koncepcja ze względu na jej ogólny charakter - nie może stanowić elementu załącznika uchwały, o której mowa w art. 8 ustawy o ułatwieniach w przygotowaniu i realizacji inwestycji mieszkaniowych oraz inwestycji towarzyszących.